



# TOSHKENT VILOYATI STATISTIKA BOSHQARMASI

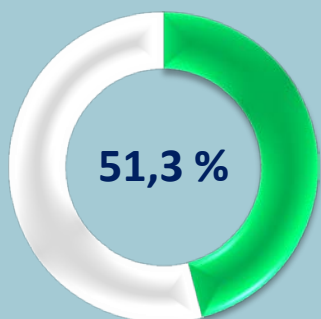
**Toshkent viloyatida  
kichik tadbirkorlik  
2021- yil yanvar-dekabr**

**Dastlabki ma'lumotlar**

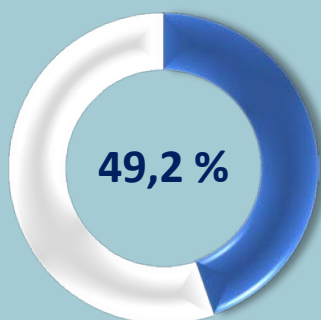
# Toshkent viloyatida kichik tadbirkorlik



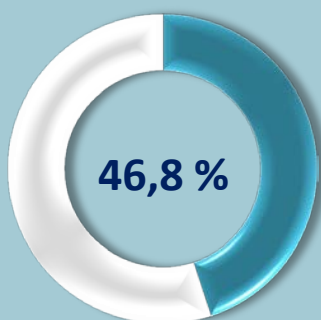
yanvar-dekabr oylarida kichik  
tadbirkorlik subyektlarining  
YAHMdagi ulushi, %da



2019- yil



2020- yil



2021- yil

2021- yilning yanvar-dekabr oylarida kichik tadbirkorlik subyektlarining YAHMdagi ulushi **46,8 %**ni tashkil etdi.

Kichik tadbirkorlik subyektlarining soni har 1000 aholiga **18,3** birlikni tashkil qildi.

2021- yilning yanvar-dekabr oylarida **7799** ta yangi kichik korxonalar va mikrofirmalar (fermer va dehqon xo'jaliklarisiz) tashkil qilindi, bu o'tgan yilning shu davriga nisbatan **6,4** foizga kam demakdir.

## 2021- yilning yanvar-dekabr oylarida yangi tashkil etilgan kichik korxonalar va mikrofirmalarning iqtisodiy faoliyat turlari bo'yicha ulushi, %da

Savdo



Sanoat



Qishloq, o'rmon va baliqchilik xo'jaligi



Yashash va ovqatlanishda



Iqtisodiy faoliyat turlari bo'yicha eng ko'p kichik korxonalar va mikrofirmalar savdoda **2849** ta, sanoatda **1556** ta, qishloq, o'rmon va baliqchilik xo'jaligida **922** ta, yashash va ovqatlanishda **667** ta, qurilish **555** ta, tashish va saqlash **219** ta tashkil etilgan.

# Kichik tadbirkorlik subyektlarining asosiy iqtisodiy ko'rsatkichlari

2021- yilning yanvar-dekabrida kichik tadbirkorlik subyektlarining iqtisodiy faoliyat turlari bo'yicha ulushi, %da

Sanoat 17,3



Qurilish 77,6



Investitsiya 47,9



Savdo 79,6



Xizmatlar 70,6



Eksport 23,4



Import 38,8



Faoliyat yuritayotgan kichik korxonalar va mikrofirmalar soni

44 156

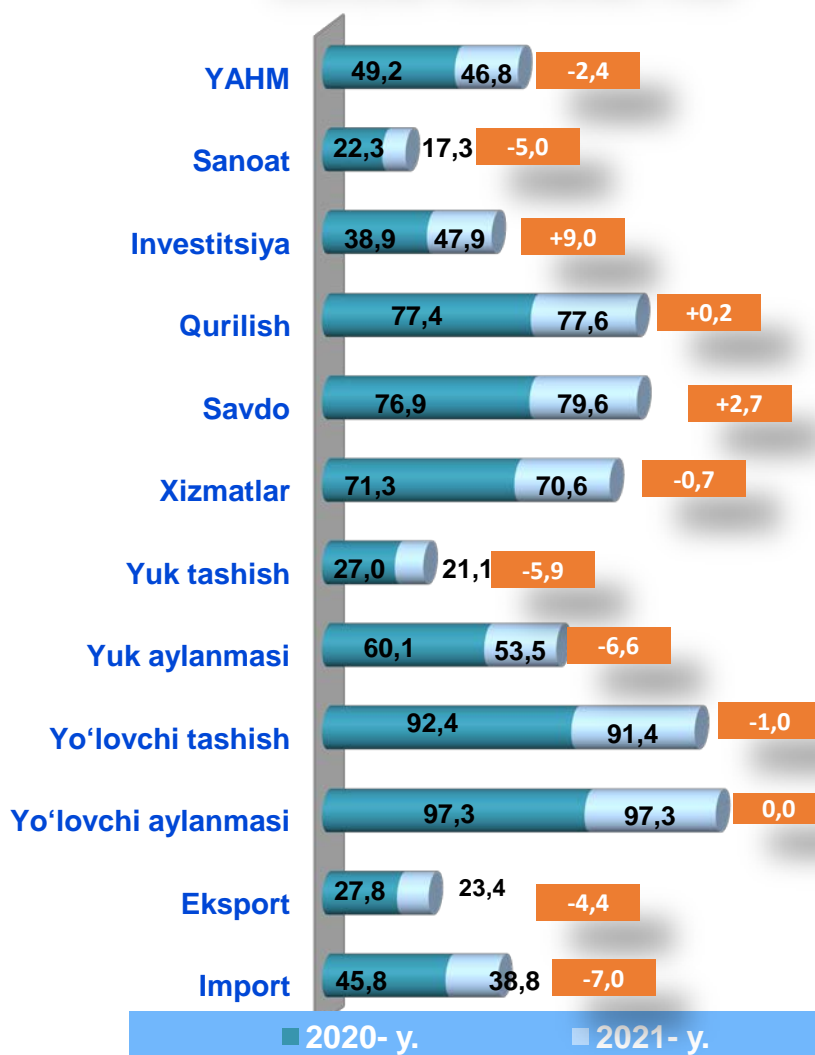


Yangi tashkil etilgan kichik korxonalar va mikrofirmalar soni

7 799

2021- yilning yanvar-dekabrida faoliyat yuritayotgan va yangi tashkil etilgan kichik korxonalar va mikrofirmalar, birlikda

## yanvar-dekabr oylarida kichik tadbirkorlikning asosiy ko'rsatkichlari, %da



# Faoliyat yuritayotgan kichik korxonalar va mikrofirmalar



2021- yil yanvar-dekabrida iqtisodiy faoliyat turlari bo'yicha faoliyat yuritayotgan kichik korxonalar va mikrofirmalar, %da

Savdo

32,8%



Sanoat

20,7%



Qishloq, o'rmon va baliqchilik xo'jaligi

12,6%



Qurilish

8,7%



Yashash va ovqatlanish bo'yicha xizmatlar

8,5%



Tashish va saqlash

3,8%



Axborot va aloqa

1,4%



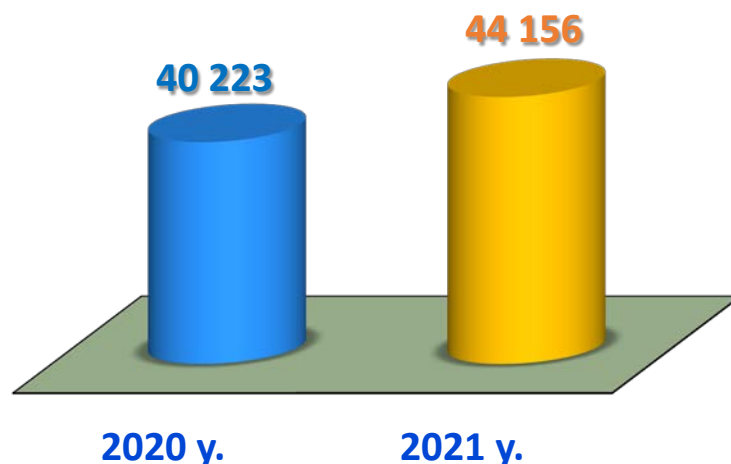
Sog'likni saqlash va ijtimoiy xizmatlar ko'rsatish

1,6%




Boshqa faoliyat turlari

10,1%



yanvar-dekabr oylarida faoliyat yuritayotgan kichik korxonalar va mikrofirmalar soni, birlikda

Hududlar bo'yicha yanvar-dekabr oylarida faoliyat yuritayotgan kichik korxonalar va mikrofirmalar soni, birlikda



■ 2020- y.

■ 2021- y.

# Yangi tashkil etilgan kichik korxonalar va mikrofirmalar



## Hududlar bo'yicha yanvar-dekabr oylarida yangi tashkil etilgan kichik korxonalar va mikrofirmalar, birlikda

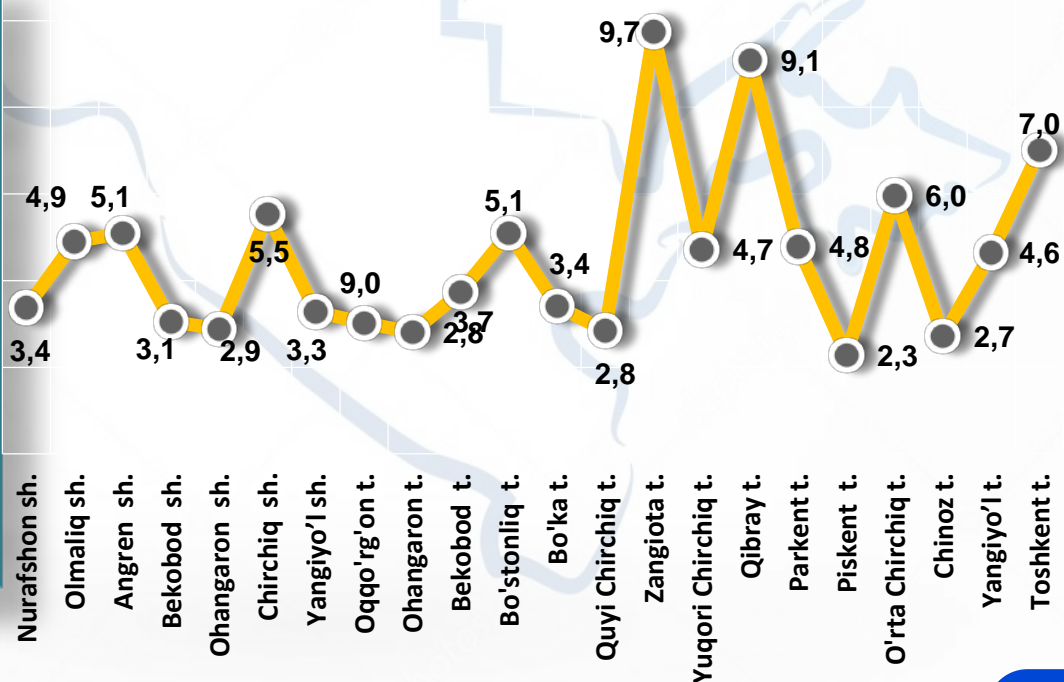


■ 2020 y. yanvar-dekabr

■ 2021 y. yanvar-dekabr

## 2021- yil yanvar-dekabr oylarida yangi tashkil etilgan kichik korxonalar va mikrofirmalarning hududlar bo'yicha ulushi, %da

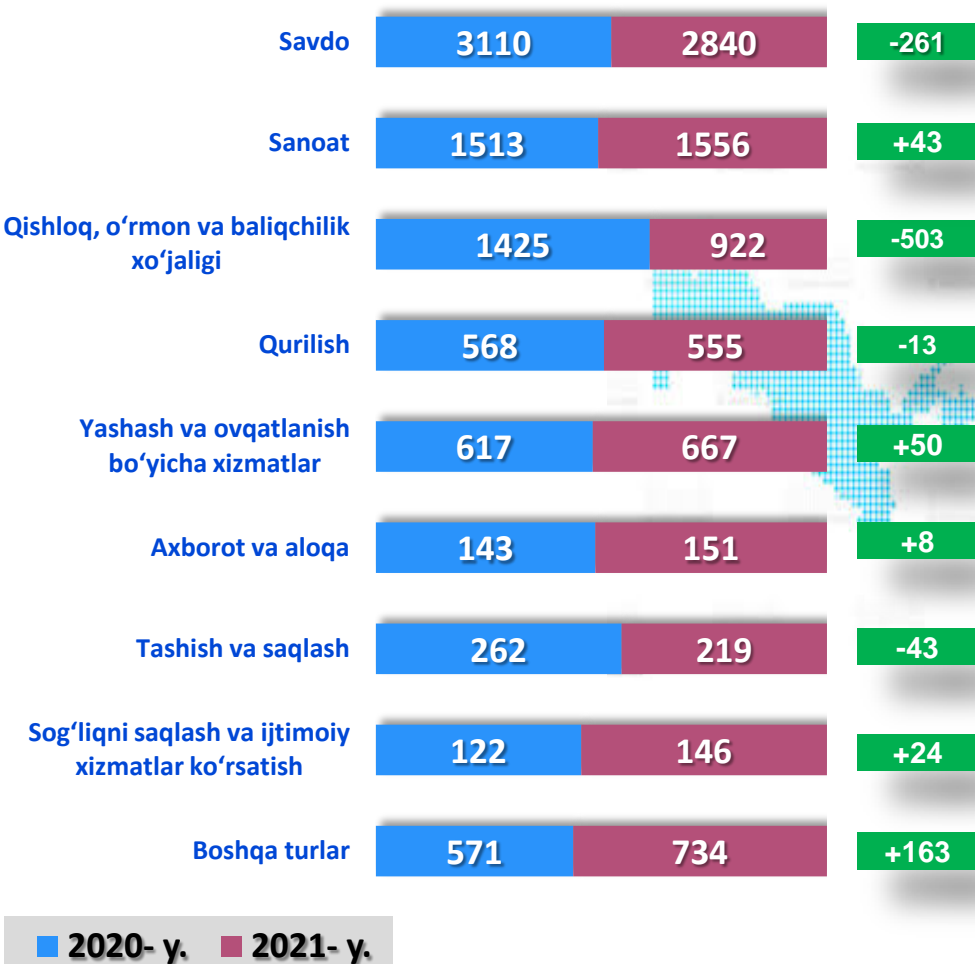
2021- yilning yanvar-dekabr oylarida hududlar bo'yicha yangi tashkil etilgan kichik korxonalar va mikrofirmalarning jamiga nisbatan eng ko'p ulushi Zangiota – 9,7 %, Qibray – 9,1 %, Toshkent – 7,0 %, O'rta Chirchiq – 6,0 %, Chirchiq – 5,5 %, Bo'stonliq – 5,1 %, Angren – 5,1 % hissalariga to'g'ri keldi.





# Yangi tashkil etilgan kichik korxonalar va mikrofirmalar

yanvar-dekabr oylarida iqtisodiy faoliyat turlari bo'yicha yangi tashkil etilgan kichik korxonalar va mikrofirmalar, birlikda



Ma'lumot uchun: 2021- yilning yanvar-dekabrda iqtisodiy faoliyat turlari bo'yicha yangi tashkil etilgan kichik korxonalar va mikrofirmalarning eng ko'p salmog'i, birlikda:

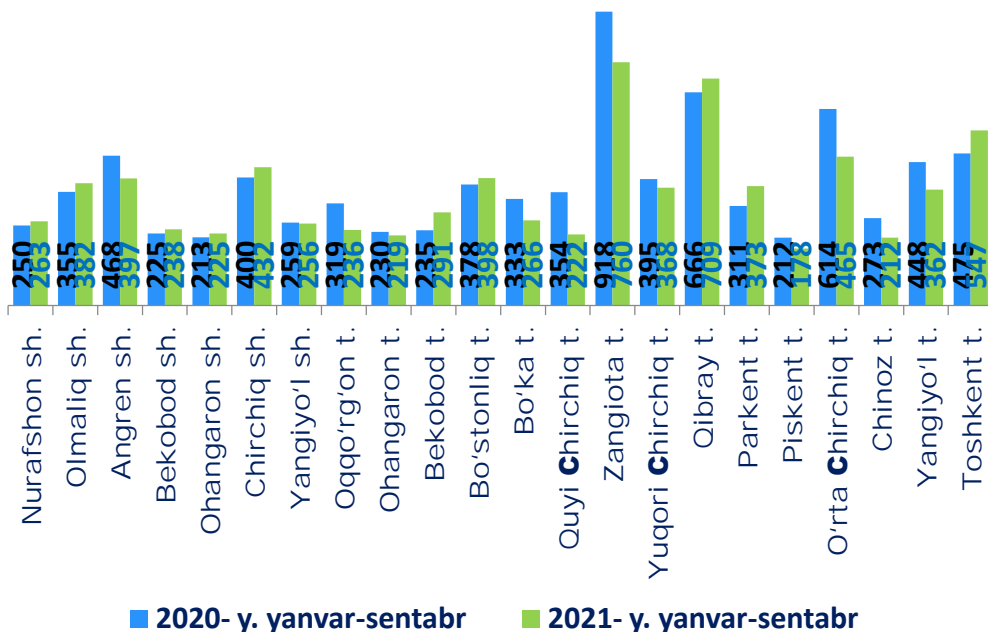
Savdoda  
2840 ta

Sanoatda  
1556 ta

Qishloq, o'rmon va baliqchilik xo'jaligida  
922 ta

Yashash va ovqatlanishda  
667 ta

Yangi tashkil etilgan korxonalar bo'yicha eng yuqori ko'rsatkichga ega bo'lgan shahar va tumanlar, birlikda



# Kichik tadbirkorlik subyektlari faoliyati haqida



2021- yil yanvar-dekabr oylarida faoliyat yuritayotgan kichik tadbirkorlik subyektlarining soni har 1000 aholiga nisbatan 18,3 birlikni tashkil etdi.



Toshkent viloyatida faoliyat yuritayotgan kichik tadbirkorlik subyektlarining soni (har 1000 aholiga, birlikda), yanvar-dekabr holatiga ko'ra\*

2020- y.

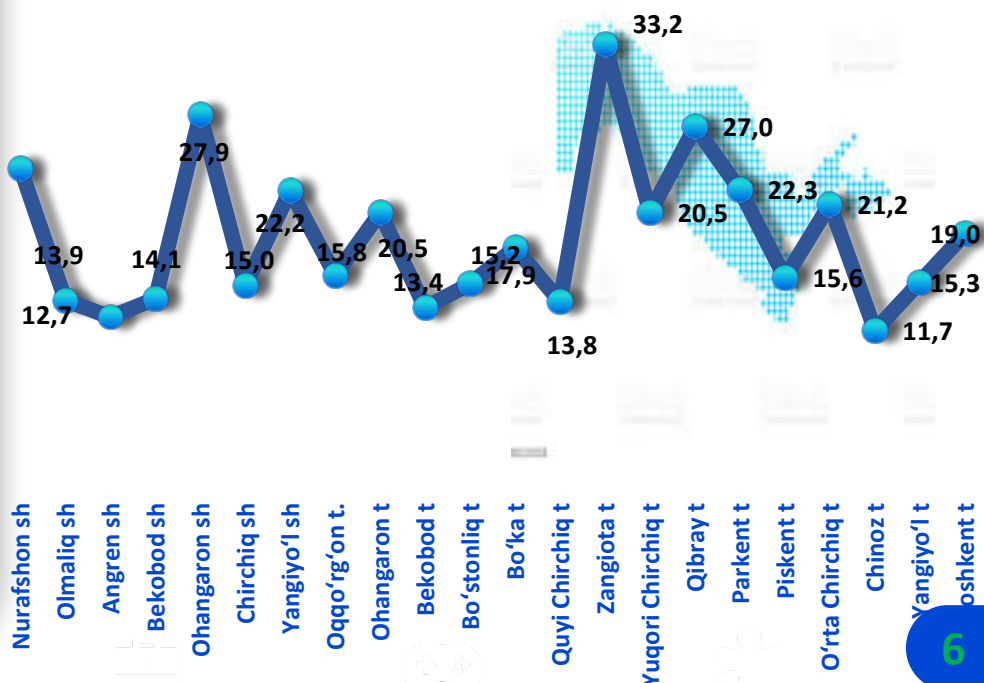
17,4

2021- y.

18,3

2021- yilning yanvar-dekabrda kichik tadbirkorlik subyektlarining soni har 1000 aholiga bo'yicha eng yuqori ko'rsatkich Zangiota tumanida 33,2 birlik, Ohangaron shahrida 27,9 birlik, Qibray tumanida 27,0 birlik, Nurfashon shahrida 23,9 birlik, Parkent tumanida 22,3 birlikni tashkil etgan.

2021- yilning yanvar-dekabrda hududlar bo'yicha faoliyat yuritayotgan kichik tadbirkorlik subyektlarining soni (har 1000 aholiga, birlikda)\*



# Kichik tadbirkorlik subyektlari faoliyati haqida

Toshkent viloyatida faoliyat yuritayotgan kichik tadbirkorlik subyektlarining soni (har 1000 aholiga, birlikda), 2021- yil yanvar-dekabr holatiga ko'ra\*

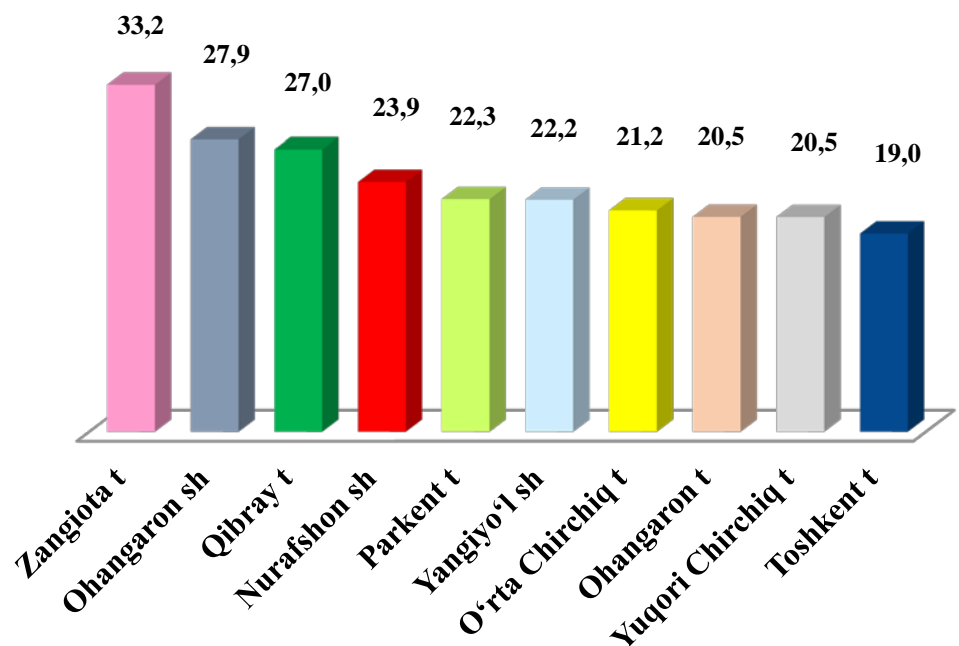
**Eng yuqori ko'rsatkich**  
Zangiota tumani – 33,2 birlik.

**O'rtacha ko'rsatkich**  
Bo'ka tumani – 17,9 birlik.

**Past ko'rsatkich**  
Chinoz tumani – 11,7 birlik.

2021- yilning yanvar-dekabrda kichik tadbirkorlik subyektlarining soni har 1000 aholiga tuman va shaharlar bo'yicha eng yuqori ko'rsatkich Zangiota tumanida 33,2 birlik, Ohangaron shahrida 27,9 birlik, Qibray tumanida 27,0 birlik, Nurafshon shahrida 23,9 birlik, Parkent tumanida 22,3 birlikni tashkil etgan.

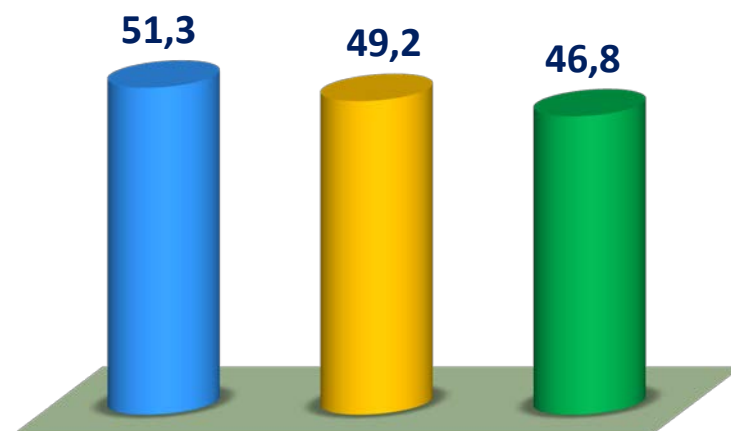
2021- yilning yanvar-dekabrda har 1000 aholiga to'g'ri keladigan tadbirkorlik subyektlari sonini eng ko'p tashkil etgan shahar va tumanlar, birlikda \*



\* Kichik korxonalar va mikrofirmalar (fermer va dehqon xo'jaliklarini qo'shgan holda)



# Kichik tadbirkorlik subyektlarining YAHMdagi ulushi



**2019- y.      2020- y.      2021- y.**  
yanvar-dekabr oylarida kichik tadbirkorlik  
subyektlarining YAHMdagi ulushi, %da


2021- yilning yanvar-dekabrida kichik tadbirkorlikning YAHMdagi ulushi  
**46,8** %ni tashkil qildi (2020- yilning yanvar-dekabrida **49,2** %).

## 2021- yilning yanvar-dekabrida kichik tadbirkorlikning hududlar kesimida iqtisodiyotning asosiy tarmoqlaridagi ulushi, %da

	Sanoat	Qurilish	Savdo	Investitsiya
Toshkent viloyati	17,3	77,6	79,6	47,9
Nurafshon sh.	28,9	91,8	36,4	15,0
Olmaliq sh.	1,5	16,1	86,5	2,0
Angren sh.	25,6	51,1	67,7	56,4
Bekobod sh.	3,1	97,7	80,8	70,7
Ohangaron sh.	30,6	97,0	90,9	49,7
Chirchiq sh.	19,8	94,6	75,7	19,1
Yangiyo'l sh.	49,6	98,9	93,9	47,0
Oqqo'rg'on t.	47,1	99,9	98,3	62,4
Ohangaron t.	10,4	90,5	93,6	63,8
Bekobod t.	48,0	92,5	95,2	48,3
Bo'stonliq t.	26,3	91,5	62,7	33,0
Bo'ka t.	45,2	100,0	97,3	74,4
Zangiota t.	63,9	100,0	98,2	83,9
Qibray t.	32,2	74,2	73,4	56,6
Quyi Chirchiq t.	68,3	73,2	94,8	85,3
Parkent t.	21,3	79,8	90,7	82,7
Piskent t.	98,2	91,0	97,1	54,9
O'rta Chirchiq t.	32,2	100,0	95	69,5
Chinoz t.	58,8	99,0	89,3	73,8
Yuqori Chirchiq t.	58,0	100,0	88,6	86,0
Toshkent t.	53,0	80,2	91,5	60,3
Yangiyo'l t.	69,1	97,9	75,9	88,0

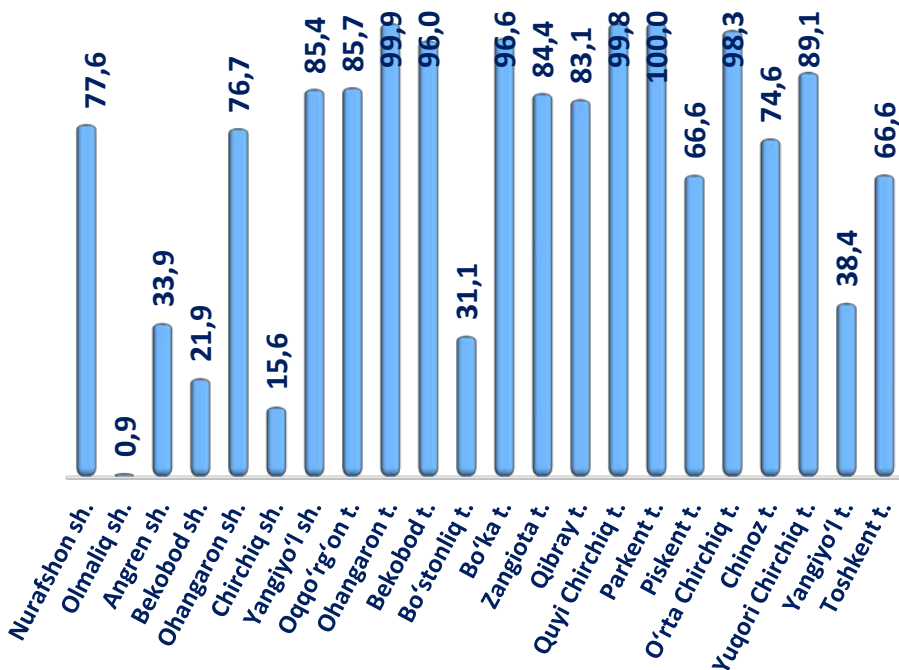
# Kichik tadbirkorlik subyektlari tomonidan amalga oshirilgan mahsulotlar (ishlar va xizmatlar) eksporti

2021- yil yanvar-dekabr oylarida kichik biznes subyektlari mahsulot (ishlar va xizmatlar) eksporti hajmi 109,8 million AQSh dollarini yoki umumiy eksport hajmining 23,4 %ini tashkil etdi.



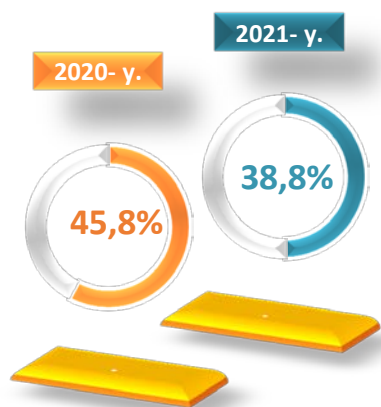
yanvar-dekabr oylarida kichik tadbirkorlik subyektlarining jami eksportdagi ulushi

## 2021- yilning yanvar-dekabrida kichik tadbirkorlik subyektlari tomonidan amalga oshirilgan mahsulot (ishlar va xizmatlar) eksportining jami eksportdagi ulushi, %da



2021- yil yanvar-dekabr oylarida hududlar bo'yicha kichik tadbirkorlik subyektlari tomonidan amalga oshirilgan mahsulot (ishlar va xizmatlar) eksportining jamiga nisbatan eng ko'p ulushi Parkent (100,0 %), Ohangaron (99,9 %), Quyji Chirchiq (99,8 %), O'rta Chirchiq (98,3 %), Bo'ka (96,6 %), Bekobod (96,0 %) tumanlarida, eng past ko'rsatkich Olmaliq shahrida 0,9 %ni tashkil qildi.

# Kichik tadbirkorlik subyektlari tomonidan amalga oshirilgan mahsulotlar (ishlar va xizmatlar) importi

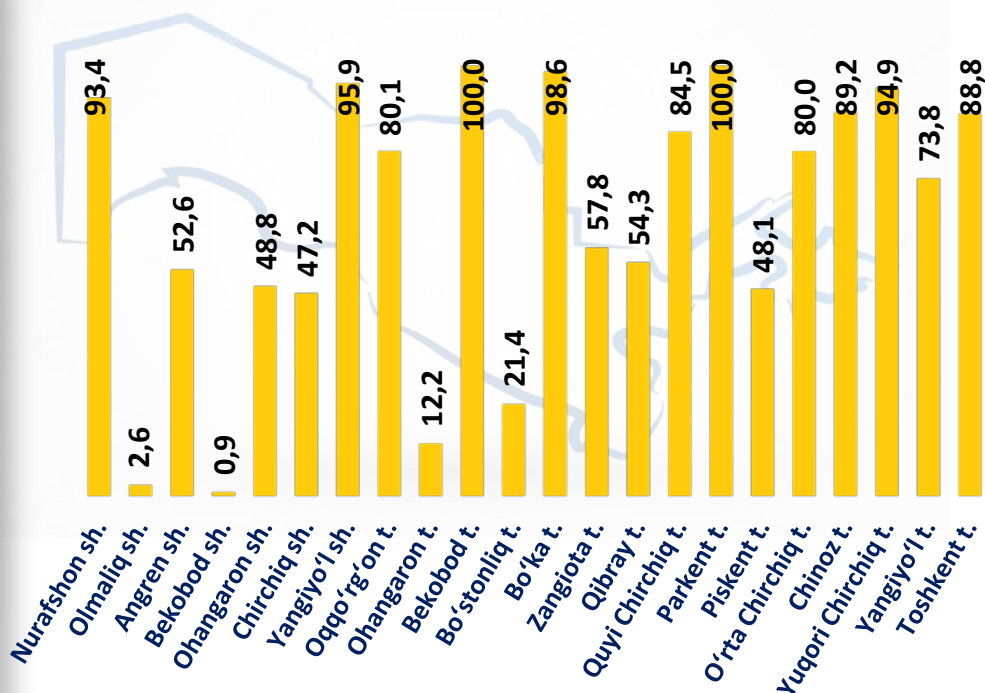


yanvar-dekabr oylarida kichik tadbirkorlik subyektlarining jami importdagi ulushi

2021- yil yanvar-dekabr oylarida kichik biznes subyektlari mahsulot (ishlar va xizmatlar) importining hajmi **484,5** million AQSh dollarini yoki umumiy importning **38,8** %ini tashkil etdi.



## 2021 yilning yanvar-dekabrda kichik tadbirkorlik subyektlari tomonidan amalga oshirilgan mahsulotlar (ishlar va xizmatlar) importining jami importdagi ulushi, %da



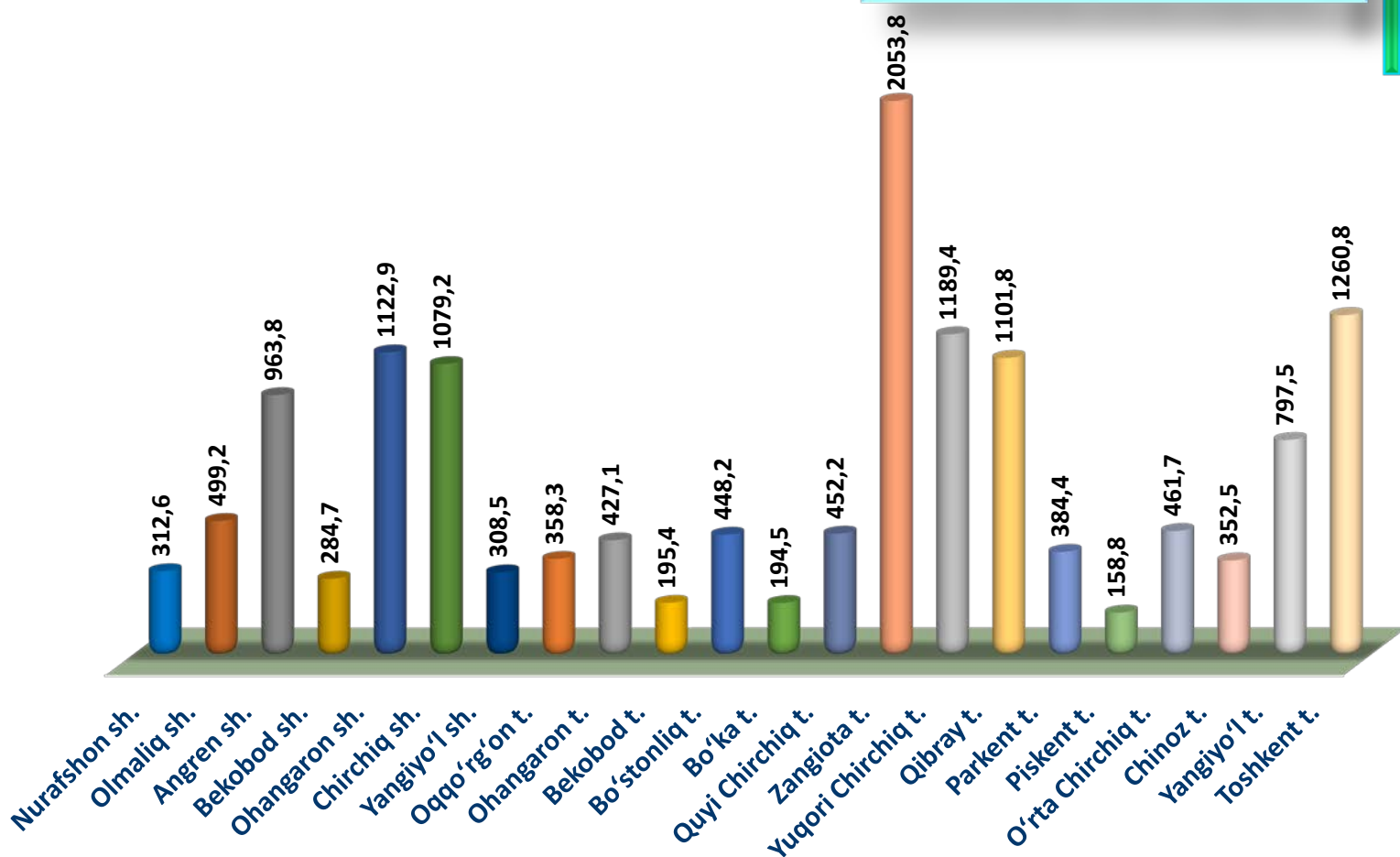
2021- yil yanvar-dekabr oylarida hududlar bo'yicha kichik tadbirkorlik subyektlari tomonidan amalga oshirilgan mahsulotlar (ishlar va xizmatlar) importining jamiga nisbatan eng yuqori ulushi Bekobod (100,0 %), Parkent (100,0 %), Bo'ka (98,6 %), Yuqori Chirchiq (94,9 %) tumanlarida va Nurafshon shahrida (92,5 %) kuzatildi. Eng past ko'rsatkich Bekobod shahrida – 0,9 %ni tashkil etdi.

# Kichik tadbirkorlik subyektlarining sanoatdagi faoliyati



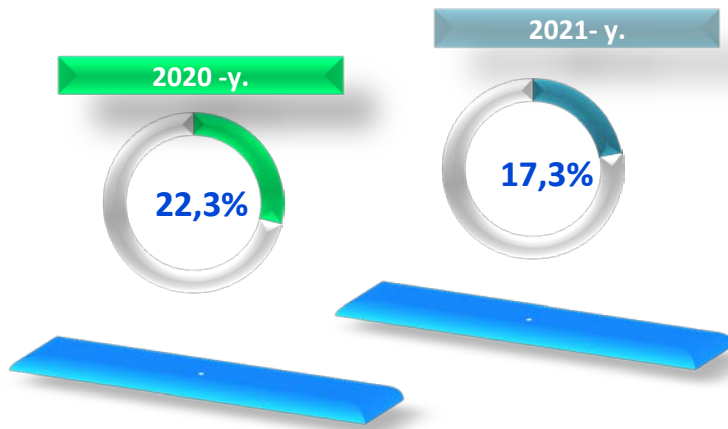
## 2021- yilning yanvar-dekabrida hududlar bo'yicha kichik tadbirkorlik (biznes)da sanoat mahsuloti ishlab chiqarish hajmi

2021- yil yanvar-dekabr oylarida kichik tadbirkorlik subyektlari tomonidan **14407,4** milliard so'mlik sanoat mahsulotlari ishlab chiqarildi.



Hududlar kesimida kichik tadbirkorlik subyektlarining eng ko'p sanoat mahsulotlari ishlab chiqarish hajmi Zangiota tumani (2053,8 mlrd. so'm), Toshkent tumani (1260,8 mlrd. so'm), Yuqori Chirchiq tumani (1189,4 mlrd. so'm), Ohangaron shahri (1122,9 mlrd. so'm) va Qibray tumani (1101,8 mlrd. so'm) hissasiga to'g'ri keladi. Piskent tumanida (158,8 mlrd. so'm) sanoat mahsulotlari ishlab chiqarish hajmi eng past bo'lib qolmoqda.

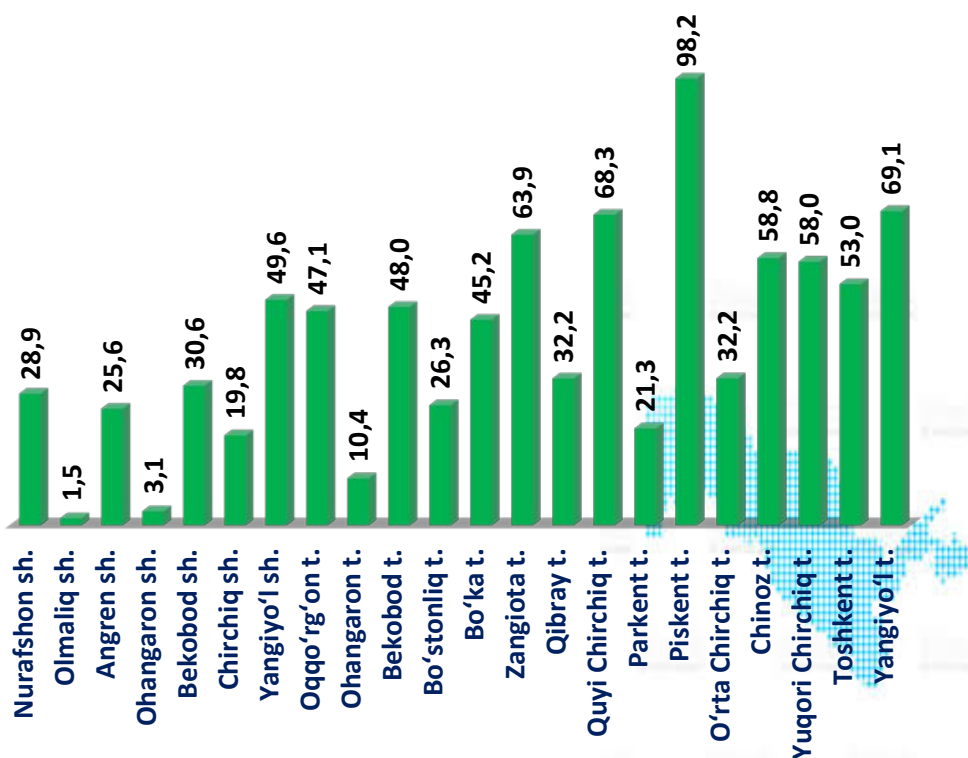
# Kichik tadbirkorlik subyektlarining sanoatdagi faoliyati



yanvar-dekabr oylarida kichik tadbirkorlik subyektlarining sanoatdagi ulushi

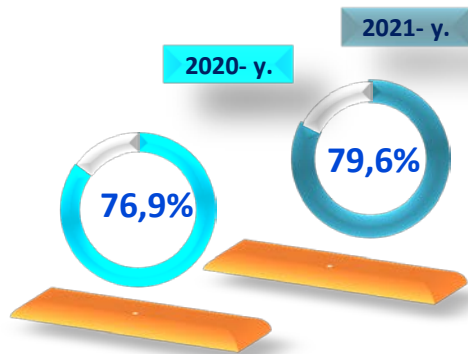
2021- yil yanvar-dekabr oylarida sanoat ishlab chiqarishining umumiy hajmida kichik tadbirkorlikning ulushi **17,3** %ni tashkil etdi.

## 2021- yil yanvar-dekabr holatiga hududlar kesimida kichik tadbirkorlikning jami sanoat mahsulotidagi ulushi, %da



Hududlar kesimida kichik tadbirkorlikning jami sanoat mahsulotidagi eng yuqori ulushini Piskent (98,2 %), Yangiyo'l (69,1 %), Quyi Chirchiq (68,3 %), Zangiota (63,9 %), Chinoz (58,8 %), Yuqori Chirchiq (58,0 %), Toshkent (53,0 %), Zangiota (51,3 %), tumanlaru Yangiyo'l shahri (49,6 %) va Bekobod tumani (48,0 %) tashkil etdi. Olmaliq shahrida (1,5 %) kichik tadbirkorlikning ulushi eng past bo'lib qolmoqda.

# Kichik tadbirkorlik subyektlarining savdodagi faoliyati

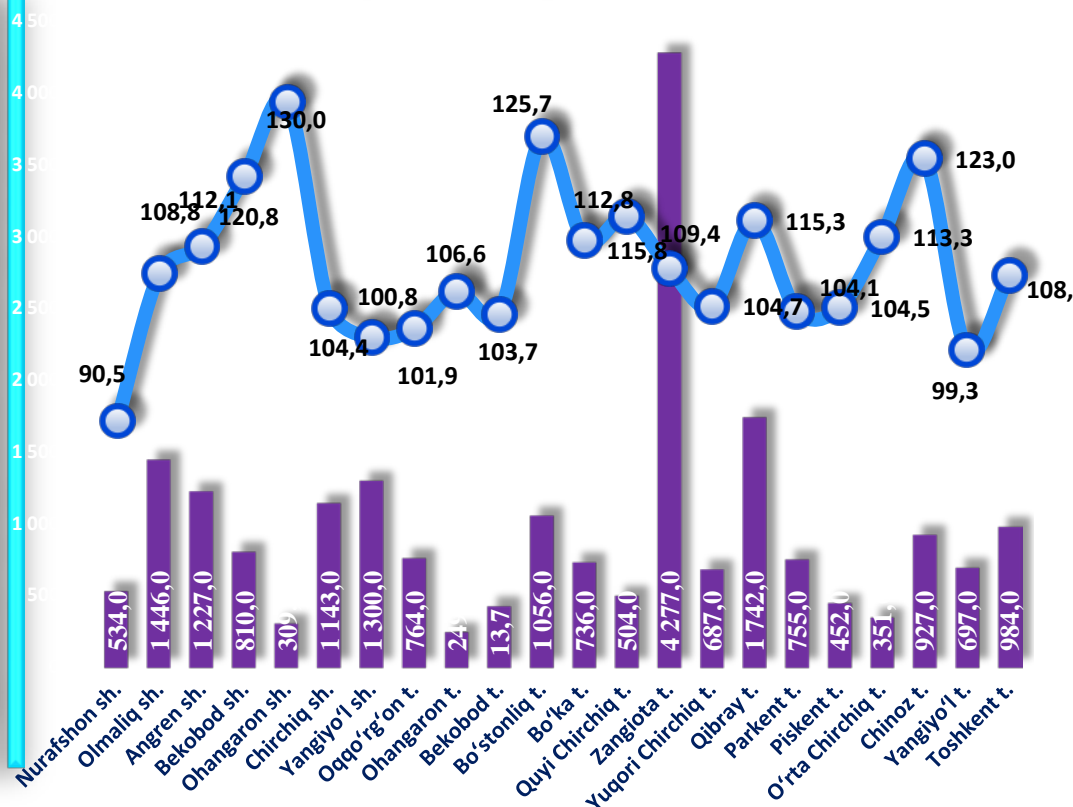


yanvar-dekabr oylarida kichik tadbirkorlik subyektlarining savdodagi ulushi

2021- yil yanvar-dekabr oylarida kichik tadbirkorlik subyektlarining chakana savdo tovar aylanmasi hajmi **13972,9** mlrd. so'mni yoki umumiy chakana savdo tovar aylanmasining **79,6** %ini tashkil etib. 2020- yil yanvar-dekabr oylariga nisbatan **9,4** %ga ko'payishi kuzatildi.

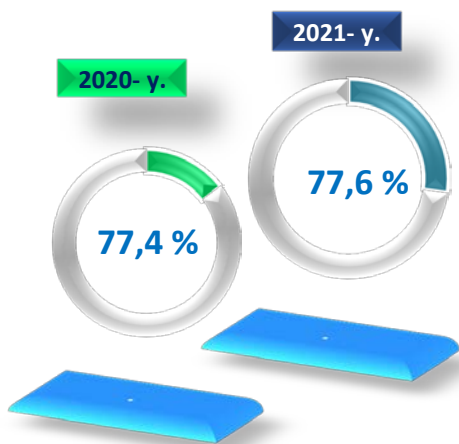
## 2021- yilning yanvar- sentabrida hududlar bo'yicha kichik tadbirkorlik (biznes)da chakana savdo tovar aylanmasi hajmi va o'sish sur'ati

Hududlar kesimida kichik tadbirkorlik subyektlarining eng ko'p chakana savdo tovar aylanmasi hajmi Zangiota (4277,0 mlrd. so'm), Qibray (1742,0 mlrd. so'm) tumanlarida, Olmaliq (1446,0 mlrd. so'm), Yangiyo'l (1300,0 mlrd. so'm) Angren (1227,0 mlrd. so'm), Chirchiq (1143,0 mlrd. so'm) shaharlarida qayd etildi.



■ hajmi, mlrd. so'm      ● o'sish sur'ati, %

# Kichik tadbirkorlik subyektlarining qurilishdagi faoliyati



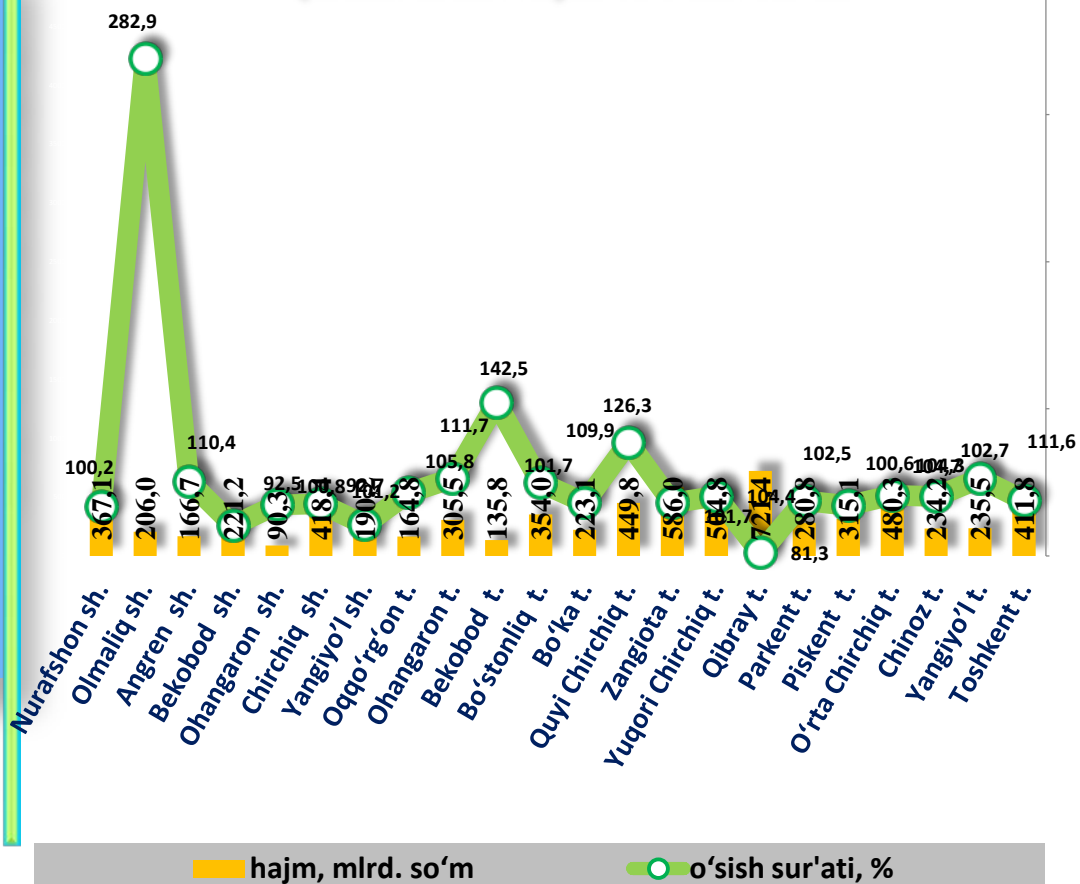
2021- yil yanvar-dekabr oylarida kichik tadbirkorlik subyektlari tomonidan amalga oshirilgan qurilish ishlari hajmi **7 063,0** milliard soʻmni yoki qurilish ishlari umumiy hajmining **77,6 %**ini tashkil etdi. Oʻsish surʼati 2020- yil yanvar-dekabr oylariga nisbatan **128,4 %**ni tashkil qildi.

yanvar-dekabr oylarida kichik tadbirkorlik subyektlarining qurilishdagi ulushi

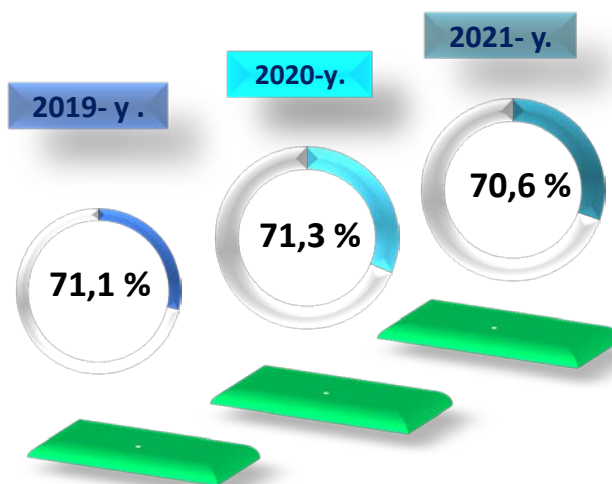


## 2021- yilning yanvar-dekabrida hududlar boʻyicha kichik tadbirkorlik (biznes)da bajarilgan qurilish ishlari hajmi va oʻsish surʼati

Hududlar kesimida kichik tadbirkorlik subyektlarining eng koʻp bajarilgan qurilish ishlari hajmi Qibray (721,4 mlrd. soʻm), Zangiota (586,0 mlrd. soʻm), Yuqori Chirchiq (504,8 mlrd. soʻm), Oʻrta Chirchiq (480,3 mlrd. soʻm) tumanlarida va Chirchiq (418,4 mlrd. soʻm) shahrida qayd etildi.



# Kichik tadbirkorlik subyektlarining xizmatlar sohasidagi faoliyati

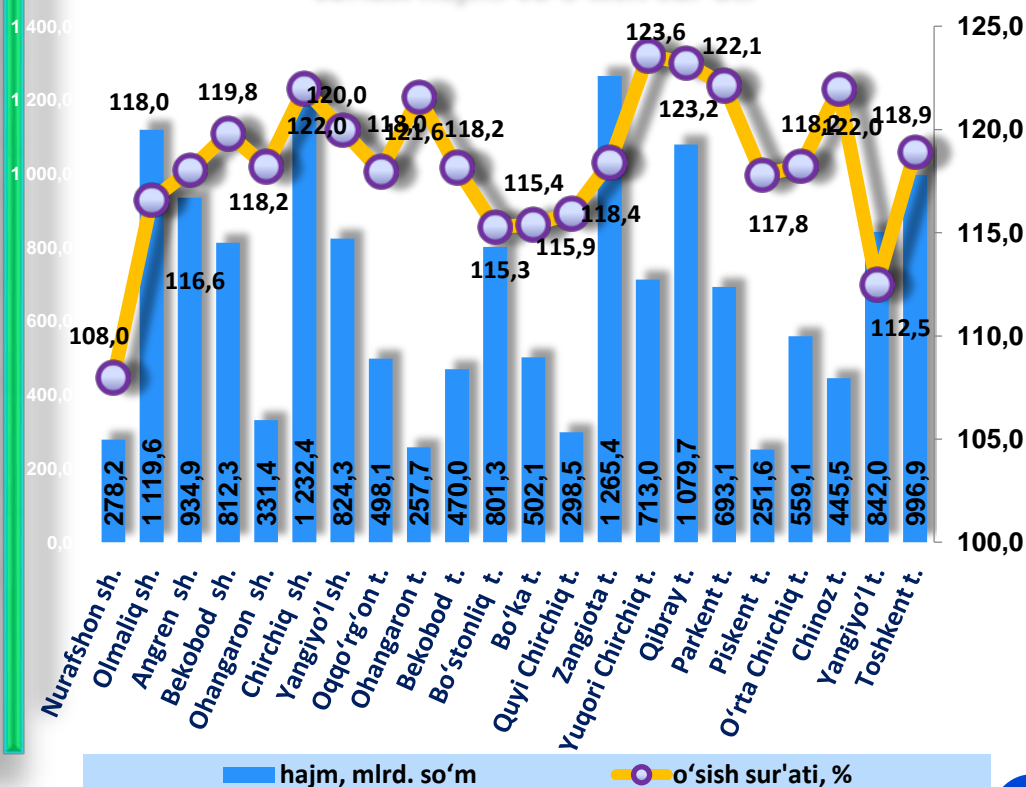


yanvar-dekabr oylarida kichik tadbirkorlik subyektlarining jami xizmatlardagi ulushi

2021- yil yanvar-dekabr oylarida kichik tadbirkorlik subyektlari tomonidan **15 207,0 mlrd.** soʻmlik xizmatlar koʻrsatildi yoki koʻrsatilgan xizmatlar umumiy hajmining **70,6 %**ini tashkil qildi va oʻsish surʻati 2020- yil yanvar-dekabr oylariga nisbatan **118,8 %**ni tashkil qildi.

Hududlar kesimida kichik tadbirkorlik subyektlarining eng koʻp xizmatlar hajmi Zangiota tumani 1265,4 mlrd. soʻm), Chirchiq shahri – 1232,4 mlrd. soʻm, Olmaliq shahri - 1119,6 mlrd. soʻm), Qibray tumani – 1079,7 mlrd. soʻm, Toshkent tumani – 996,9 mlrd. soʻm, Angren shahri – 934,9 mlrd. soʻm va Yangiyoʻl tumani – 842,0 mlrd. soʻm hissasiga toʻgʻri keldi.

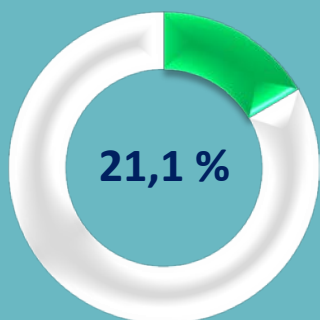
2021- yilning yanvar-dekabrida hududlar boʻyicha kichik tadbirkorlik (biznes)da xizmatlar sohasi hajmi va oʻsish surʻati



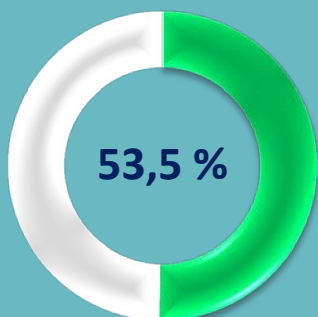


## 2021- yil yanvar-mart oylarida kichik tadbirkorlik subyektlarining xizmatlar sohasidagi ko'rsatkichlari

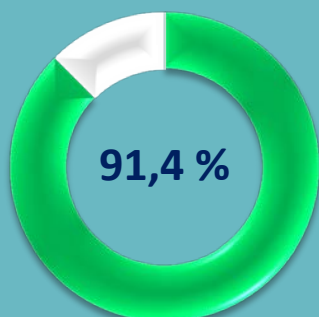
2021- yilning yanvar-dekabrida kichik tadbirkorlikning ulushi, %da:



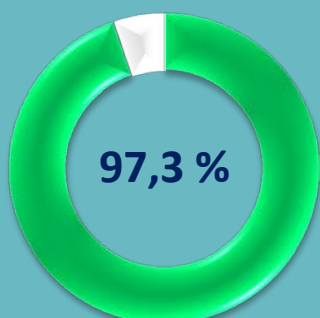
Yuk tashishda



Yuk aylanmasida



Yo'lovchi tashishda



Yo'lovchi aylanmasida

2021- yil yanvar-dekabr oylarida avtomobil transportida yuk tashishning umumiy hajmida kichik tadbirkorlikning ulushi 21,1 %ni tashkil etdi. 2020- yil yanvar-dekabr oylariga nisbatan o'sish sur'ati 103,8 %ni tashkil qildi.

2021- yil yanvar-dekabr oylarida avtomobil transportida yuk aylanmasining umumiy hajmida kichik tadbirkorlikning ulushi 53,5 %ni tashkil etgan bo'lib, 2020- yil yanvar-dekabr oylariga nisbatan o'sish sur'ati 107,3 %ni tashkil qildi.

2021- yil yanvar-dekabr oylarida, avtomobil transportida yo'lovchi tashish xizmatlarining umumiy hajmida kichik tadbirkorlikning ulushi 91,4 %ni tashkil etib, 2020- yil yanvar-dekabr oylariga nisbatan o'sish sur'ati 117,0 %ni tashkil qildi.

2021- yil yanvar-dekabr oylarida, avtomobil transporti yo'lovchi aylanmasining umumiy hajmida kichik tadbirkorlikning ulushi 97,3 %ni tashkil etib, 2020- yil yanvar-dekabr oylariga nisbatan o'sish sur'ati 109,8 %ni tashkil qildi.

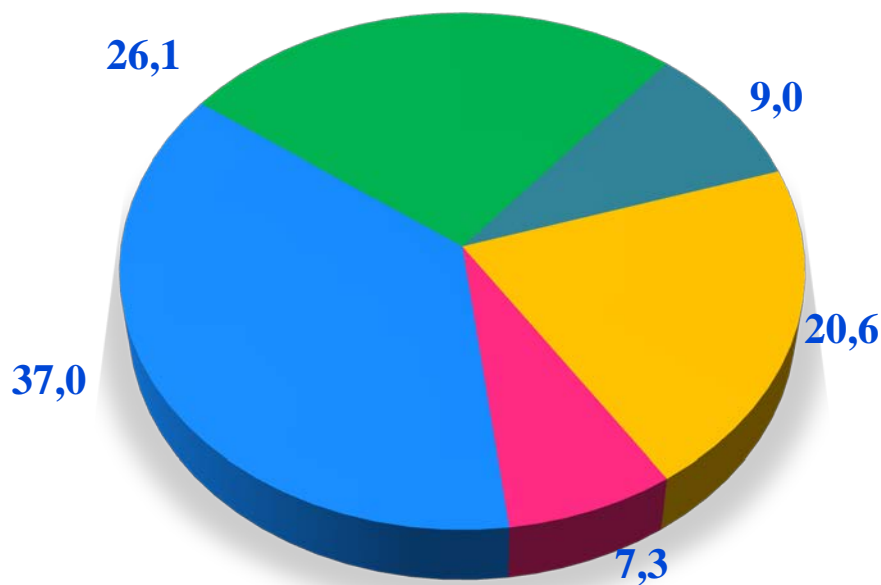
# Kichik korxonalar va mikrofirmalarning tanlanma kuzatuvlari

2021- yil IV chorak yakunlariga ko'ra, kichik korxonalar va mikrofirmalar o'rtasida tanlanma kuzatuvlar o'tkazildi.

Ushbu so'rovnomada **1290** ta kichik korxonalar va mikrofirmalar ishtirok etdi. Ularning 393 tasi (30,5 %) iqtisodiy vaziyatni qulay deb baholadi. 769 ta (59,6 %) subyektlar iqtisodiy vaziyatni qoniqarli deb baholadi. Qolgan 128 ta (9,9 %) subyektlar iqtisodiy vaziyatni qoniqarsiz deb baholagan.

Iqtisodiy faoliyat turlari bo'yicha kuzatuvda ishtirok etgan kichik korxonalar va mikrofirmalarning taqsimlanishi (ulushi) qishloq, o'rmon va baliqchilik xo'jaligida – 9,0 % (149 ta), sanoatda – 20,6 % (339 ta), qurilishda – 7,3 % (121 ta), savdoda – 37,0 % (610 ta), xizmatlar sohasida – 26,1 % (430 ta)ni tashkil etdi.

2021- yil IV chorak bo'yicha tanlanma kuzatuvda ishtirok etgan kichik korxonalar va mikrofirmalarning iqtisodiy faoliyat turlari bo'yicha taqsimlanishi, % da



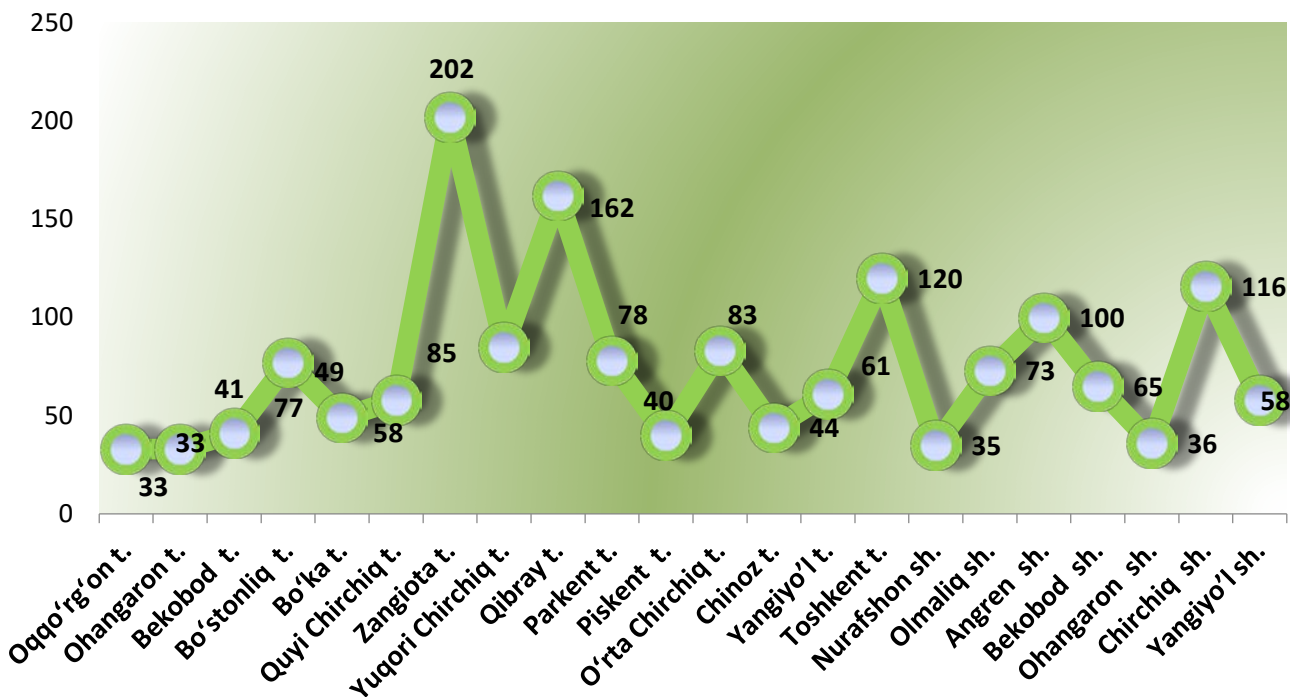
- Qishloq, o'rmon va baliqchilik xo'jaligi
- Sanoat
- Qurilish
- Savdo
- Xizmatlar



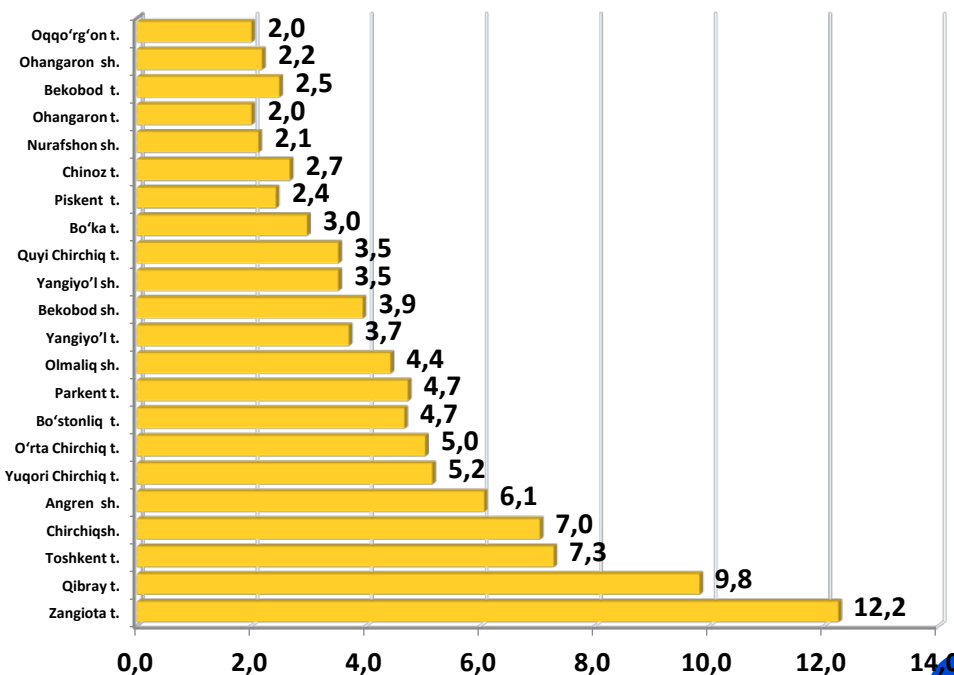


# Kichik korxonalar va mikrofirmalarning tanlanma kuzatuvlari

2021- yil IV chorak bo'yicha kuzatuvda ishtirok etgan kichik korxonalar va mikrofirmalarning hududlar bo'yicha taqsimlanishi, birlikda



## 2021- yil IV chorak bo'yicha kuzatuvda ishtirok etgan kichik korxonalar va mikrofirmalarning hududlar bo'yicha taqsimlanishi, %da

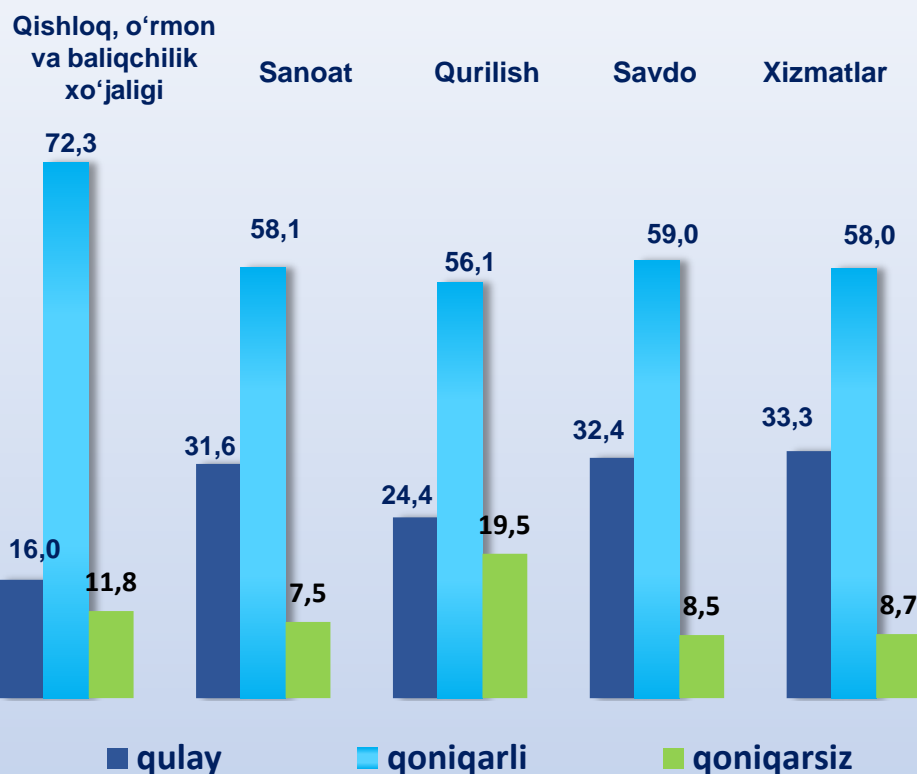


Hududlar kesimida kichik tadbirkorlik subyektlarining eng ko'p kuzatuvda ishtirok etgan kichik korxonalar va mikrofirmalar Zangiota (202 ta), Qibray (162 ta), Toshkent (120 ta), Chirchiq shahar (116 ta), Angren shahar (100 ta) hissasiga to'g'ri keldi.

# Kichik korxonalar va mikrofirmalarning tanlanma kuzatuvlari



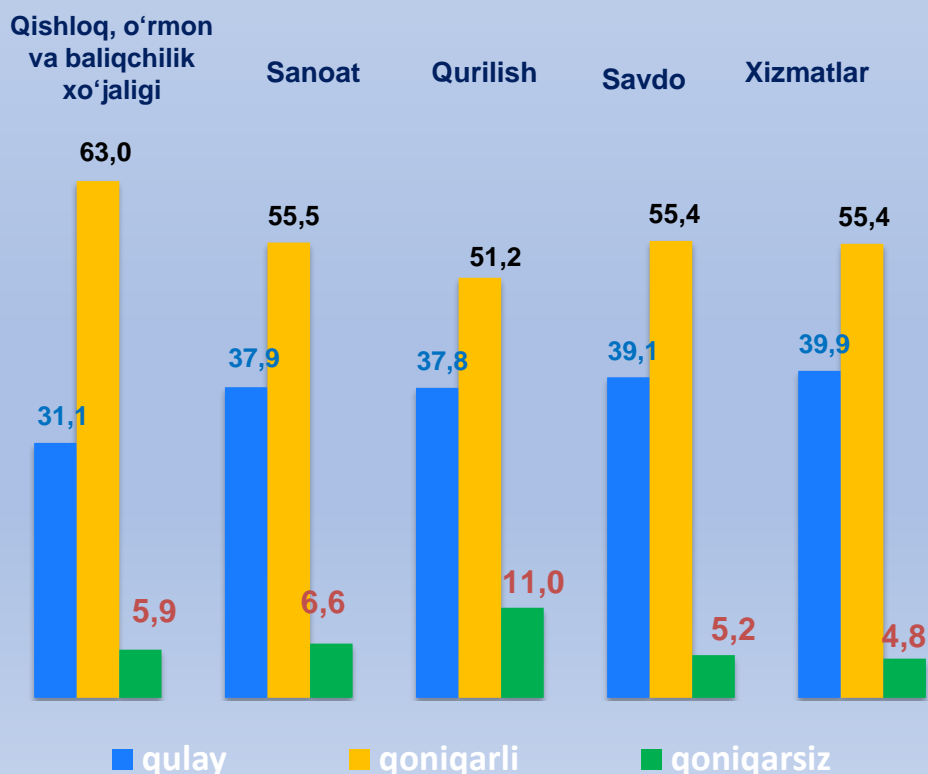
## 2021- yilning IV choragida kuzatuvda ishtirok etgan kichik korxonalar va mikrofirmalarning joriy davrda iqtisodiy vaziyatini baholash, %da



Kichik korxonalar va mikrofirmalarning 2021- yilning IV choragida, o'tkazilgan kuzatuv natijalariga ko'ra joriy davrda iqtisodiy vaziyatni qulay deb baholagan korxonalarining iqtisodiy faoliyat turlari bo'yicha eng ko'p ulushi xizmatlar sohasida 33,3 %ni, savdo sohasida 32,4 %ni, va sanoatda 31,6 %ni tashkil etdi.

Shuningdek iqtisodiy vaziyatni qoniqarli deb baholagan korxonalarining eng ko'p ulushi qishloq, o'rmon va baliqchilik xo'jaligida 72,3 %ni, savdoda 59,0 %ni, sanoatda 58,1 %ni tashkil etdi.

## 2021- yilning IV choragida kuzatuvda ishtirok etgan kichik korxonalar va mikrofirmalarning yaqin 3 oydagi o'zgarishlar istiqboli bo'yicha iqtisodiy vaziyatini baholash, %da



2021- yilning IV choragida kuzatuvda ishtirok etgan kichik korxonalar va mikrofirmalarning yaqin 3 oydagi o'zgarishlar istiqboli bo'yicha iqtisodiy vaziyatni qulay deb baholagan korxonalarining iqtisodiy faoliyat turlari bo'yicha eng ko'p ulushi xizmatlarda 39,9%ni, savdo sohasida 39,1%ni, qurilish sohasida 37,8 %ni tashkil etdi.

Shuningdek yaqin 3 oydagi o'zgarishlar istiqboli bo'yicha iqtisodiy vaziyatni qoniqarli deb baholagan korxonalarining eng ko'p ulushi qishloq, o'rmon va baliqchilik xo'jaligida 63,0%ni, savdoda 55,7%ni, sanoat sohasida 55,5 %ni, tashkil etdi.

